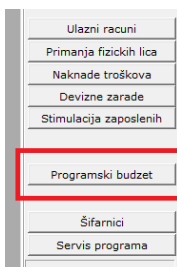


## UPUTSTVO ZA KREIRANJE JSON FAJLA U PROGRAMU „INFO-BUK“

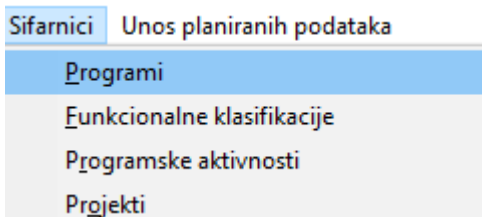
Pre generisanja JSON fajla radi učitavanja finansijskog izveštaja – Obrasca 5 (po projektima i programskim aktivnostima) u Informacioni sistem za podnošenje finansijskih izveštaja (ISPFI) potrebno je uneti aproprijacije na četvrtom nivou ekonomske klasifikacije

1. Unos aproprijacija na 4-om nivou za programe, programske aktivnosti i projekte

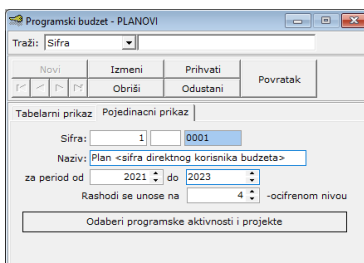
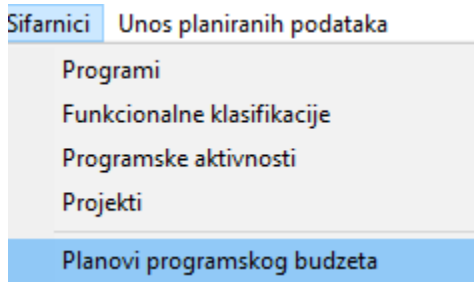
Izabere se meni Programski budzet sa desne strane



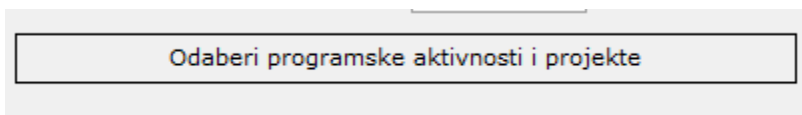
Unesu se programi, programske aktivnosti i projekti



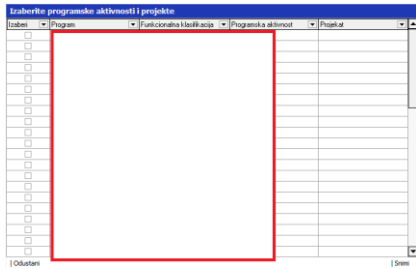
Unese se plan za direktnog korisnika budzeta (Naziv: Plan <sifra direktnog korisnika budzeta>):



Klikne se na:



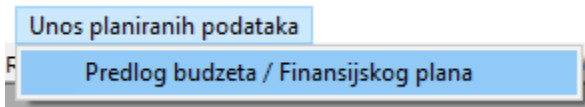
Odaberu se sve programske aktivnosti i projekti



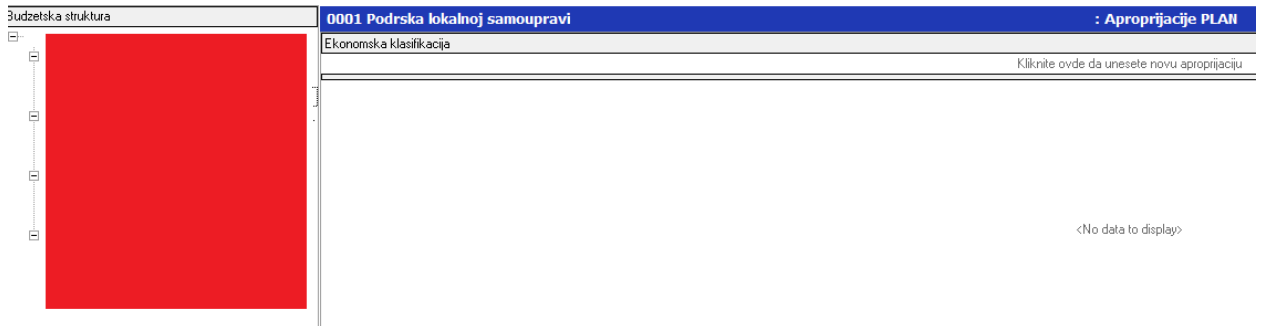
Klikne se na Snimi:



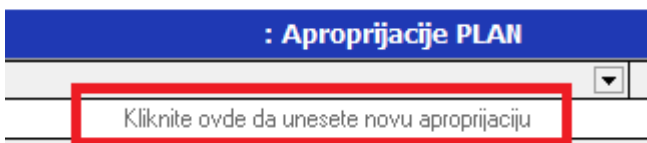
Izabere se meni:



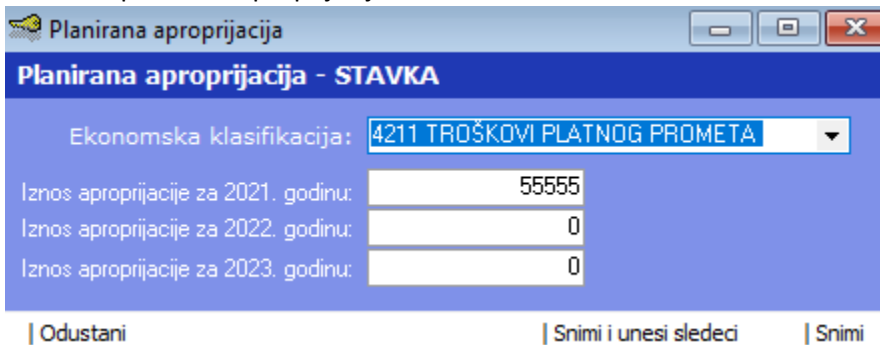
Sa leve strane se selektuje programska aktivnost ili projekat



Klinke se na:



Unesu se podaci za aproprijaciju:



Unosi se jedna po jedna aproprijacija

Planirana aproprijacija

Planirana aproprijacija - STAVKA

Ekonomska klasifikacija: 4531 TEKUCE SUBVENCJE JAVNIM

Iznos aproprijacije za 2021. godinu: 333

Iznos aproprijacije za 2022. godinu: 0

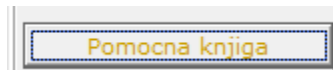
Iznos aproprijacije za 2023. godinu: 0

Odustani Snimi i unesi sledeci Snimi

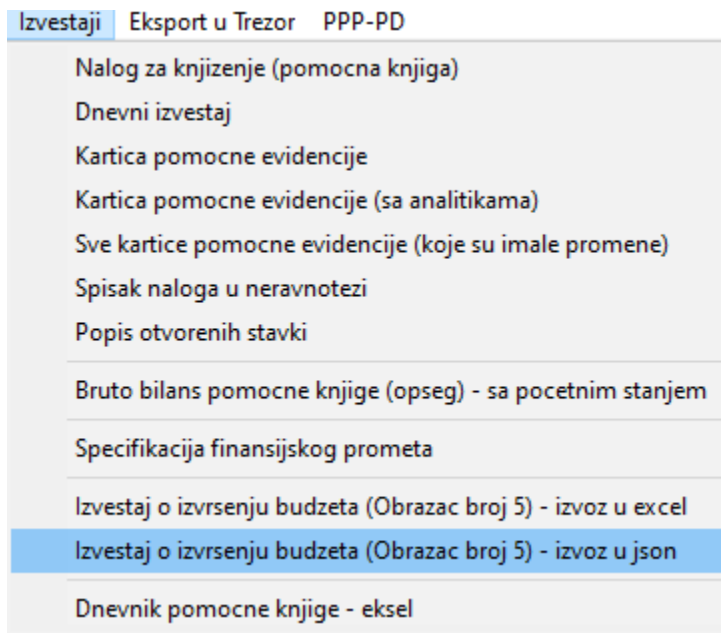
### Postupak se ponavlja za ostale programske aktivnosti i projekte

#### 2. Kreiranje Json fajla

Odabere se meni sa desne strane:



Izabere se meni:



Otvoriće se prozor u kome treba popuni odgovarajuća polja:

- Redni broj fajla
- Id perioda

Izveštaj o izvršenju budžeta (Obrazac br 5)

...do (uključujući i ovaj dan): četvrtak , 31. decembar 20:

Redni broj fajla:

Id perioda:

Json

Povratak

\* Polje „**redni broj fajla**“ predstavlja redni broj izveštaja u koji se unosi JSON fajla.

Napominjemo, da će se unosom JSON fajla kreirati novi izveštaj za korisnika i za period, a na osnovu ID perioda koji se unosi u sledeće polje.

Oni korisnici, koji će putem ovog JSON fajla učitati podatke u Informacioni sistem za podnošenje finansijskih izveštaja Uprave za trezor, ukoliko su već kreirali izveštaj za podnošenje godišnjih finansijskih izveštaja, broj tog izveštaja ima strukturu: GFI-2020-JBKJS-1. U tom slučaju, u navedeno polje unose broj 2.

Napomena: Budžetski korisnik može da odobri samo jedan finansijski izveštaj i zato je neophodno, da tek nakon unosa podataka putem JSON fajla u novi finansijski izveštaj, u taj izveštaj ručno unese podatke u Obrazac 1, jer JSON fajl prenosi podatke samo za Obrazac 5 i to za sve Obrasce 5, koje će prepoznati na osnovu programske strukture budžetskog korisnika. Budžetski korisnik koji još nije kreirao niti jedan finansijski izveštaj u ISPFI, u ovo polje unosi broj 1.

Dakle, za pronalaženje podatka koji se unosi u polje „redni broj fajla“ treba ući u Produkciju ISPFI, pogledati zadnji broj izveštaja koji ste kreirali u ISPFI (npr. GFI ili PFI) ili bilo koji drugi izveštaj koji korisnik podnosi i taj broj ( plus jedan ) dodeliti json fajlu.

\* U polje ID perioda unosi se broj koji se može pronaći na sledeći način: Ulazi se u Produkciju ISPFI . ID perioda za koji želite kreirati izveštaj možete videti u delu "Administracija" / "Finansijski izveštaji". U modulu "Administracija" i izborom "Finansijski izveštaji" dat je spisak svih izveštaja i pregled "Izveštajni periodi" i "Rokovi" za podnošenje (vide se i organizacione grupe koje ga ponose).

Odabirom tipa izveštaja prikazuju se njegovi periodi gde možete videti ID perioda, kao što je prikazano na slici ispod).

Директни корисници средстава буџета Републике Србије који састављају консолидовани образац 5 достављају га избором типа извештаја КТФП.

Опис	Тип	Период од		Период до		Крајњи рок		Претходна година
		Дан	Месец	Дан	Месец	Дан	Месец	
Годишњи финансијски извештај	GFI	1	1	31	12	31	12	Да
Периодични финансијски извештај	RFI1	1	1	31	3	31	12	Не
Периодични финансијски извештај	RFI2	1	1	30	6	31	12	Не
Периодични финансијски извештај	RFI3	1	1	30	9	31	12	Не
Периодични финансијски извештај	RFI4	1	1	31	12	31	12	Да
Завршни рачун	ZR	1	1	31	12	31	12	Да
Консолидован годишњи финансијски извештај	KGI	1	1	31	12	31	12	Да
Консолидован периодични финансијски извештај	KFI1	1	1	31	3	31	12	Не
Консолидован периодични финансијски извештај	KFI2	1	1	30	6	31	12	Не
Консолидован периодични финансијски извештај	KFI3	1	1	30	9	31	12	Не
Консолидован периодични финансијски извештај	KFI4	1	1	31	12	31	12	Да

ИД	Период од	Период до	Верзија	Статус	Датум затварања
21	1.1.2021.	31.12.2021.	v.1	Неактиван	***
13	1.1.2020.	31.12.2020.	v.1	Активан	***

Организациона група	Дан	Месец
ДРУГИ КЈС	28	2
ИЕК	28	2
ДБК Ј/С	31	3
ДБК РЕПУБЛИКА	31	3

ID perioda za izabrani izveštaj GFI 1.1.2020. – 31.12.2020 je broj 13.

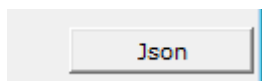
ID period za izabrani izveštaj ZR 1.1.2020. – 31.12.2020. je broj 15.

**Napomena:** ID broj izveštaja GFI razlikuje se u “test” I “produkciji” okruženju!

**Preporuka:** Pre upisivanja ID broja u formu programa Info-Buk, obavezno ući u Produkciju I proveriti ID broj za izveštaj koji odgovara periodu za koji se izveštaj podnosi .

Tek nakon toga se izvozi Json fajl iz Infobuka.

Klikne se na dugme:



Nakon kreiranja fajla, Infobuk daje informaciju korisniku o putanji na kojoj se nalazi kreirani JSON fajl.